



MINISTERIO DE HACIENDA  
DIRECCION GENERAL DE PRESUPUESTO

EJECUCIÓN TRIMESTRAL DE LOS GASTOS Y APLICACIONES FINANCIERAS POR DESTINO DE FONDOS Y ESTRUCTURA PROGRAMATICA  
CORRESPONDIENTE AL PRIMER TRIMESTRE DEL AÑO 2026

Código del Capítulo: 7095

Denominación: Ayuntamiento Municipal de Pedro Santana

Destino de Fondos	Estructura Programática					SNIP					Clasificador del Gasto					Presupuesto			Devengado			Balance Disponible	% Balance Disponible			
	Partidos no Asig. a Prog.	Programa	Proyecto	Actividad/Obra	SNIP	Tipo	Objeto	Cuenta	Subcuenta	Auxiliar	Denominación del Gasto	Función	Fuente Financiamiento	Fuente Específica	Organismo Financiador	Original	Modificaciones	Vigente	Acumulado Anterior	Trimestre	A la Fecha			% Devengado a la Fecha	24 = 19 - 22	25 = 24 - 19
1.1											Gastos de Personal					7,275,354.00	26,518.66	7,301,872.66	0.00	1,679,334.42	1,679,334.42	23.00	5,622,538.24	77.00		
1.1						2					CLASIFICADOR DEL GASTO					7,275,354.00	26,518.66	7,301,872.66	0.00	1,679,334.42	1,679,334.42	23.00	5,622,538.24	77.00		
1.1		01									Normas, Políticas y Administración Municipal					5,967,554.00	26,518.66	5,994,072.66	0.00	1,406,034.42	1,406,034.42	23.46	4,588,038.24	76.54		
1.1		01	00	0001							Normas y Seguimientos					1,658,661.00	0.00	1,658,661.00	0.00	422,280.85	422,280.85	25.46	1,236,380.15	74.54		
1.1		01	00	0001		2	1				REMUNERACIONES Y CONTRIBUCIONES					1,628,661.00	0.00	1,628,661.00	0.00	393,480.85	393,480.85	24.16	1,235,180.15	75.84		
1.1		01	00	0001		2	1	1			REMUNERACIONES					1,456,000.00	0.00	1,456,000.00	0.00	329,705.85	329,705.85	22.64	1,126,294.15	77.36		
1.1		01	00	0001		2	1	1	1	01	Sueldos fijos	1101	20	1955	100	1,344,000.00	0.00	1,344,000.00	0.00	329,705.85	329,705.85	24.53	1,014,294.15	75.47		
1.1		01	00	0001		2	1	1	4	01	Sueldo Anual No. 13	1101	20	1955	100	112,000.00	0.00	112,000.00	0.00	0.00	0.00	0.00	112,000.00	100.00		
1.1		01	00	0001		2	1	3			DIETAS Y GASTOS DE REPRESENTACION					107,100.00	0.00	107,100.00	0.00	26,775.00	26,775.00	25.00	80,325.00	75.00		
1.1		01	00	0001		2	1	3	2	01	Gastos de representación en el país	1101	20	1955	100	107,100.00	0.00	107,100.00	0.00	26,775.00	26,775.00	25.00	80,325.00	75.00		
1.1		01	00	0001		2	1	5			CONTRIBUCIONES A LA SEGURIDAD SOCIAL					65,561.00	0.00	65,561.00	0.00	37,000.00	37,000.00	56.44	28,561.00	43.56		
1.1		01	00	0001		2	1	5	1	01	Contribuciones al seguro de salud	1101	20	1955	100	30,203.00	0.00	30,203.00	0.00	18,500.00	18,500.00	61.25	11,703.00	38.75		
1.1		01	00	0001		2	1	5	2	01	Contribuciones al seguro de pensiones	1101	20	1955	100	30,246.00	0.00	30,246.00	0.00	18,500.00	18,500.00	61.17	11,746.00	38.83		
1.1		01	00	0001		2	1	5	3	01	Contribuciones al seguro de riesgo laboral	1101	20	1955	100	5,112.00	0.00	5,112.00	0.00	0.00	0.00	0.00	5,112.00	100.00		
1.1		01	00	0001		2	2				CONTAFATACIÓN DE SERVICIOS					30,000.00	0.00	30,000.00	0.00	28,800.00	28,800.00	96.00	1,200.00	4.00		
1.1		01	00	0001		2	2	3			VIÁTICOS					30,000.00	0.00	30,000.00	0.00	28,800.00	28,800.00	96.00	1,200.00	4.00		
1.1		01	00	0001		2	2	3	1	01	Viáticos dentro del país	1101	20	1955	100	30,000.00	0.00	30,000.00	0.00	28,800.00	28,800.00	96.00	1,200.00	4.00		
1.1		01	00	0002							Control y Fiscalización de la Gestión Municipal					351,783.00	0.00	351,783.00	0.00	59,276.70	59,276.70	16.85	292,506.30	83.15		
1.1		01	00	0002		2	1				REMUNERACIONES Y CONTRIBUCIONES					311,783.00	0.00	311,783.00	0.00	59,276.70	59,276.70	19.01	252,506.30	80.99		



MINISTERIO DE HACIENDA  
DIRECCION GENERAL DE PRESUPUESTO

EJECUCION TRIMESTRAL DE LOS GASTOS Y APLICACIONES FINANCIERAS POR DESTINO DE FONDOS Y ESTRUCTURA PROGRAMATICA  
CORRESPONDIENTE AL PRIMER TRIMESTRE DEL AÑO 2026

Código del Capítulo: 7095

Denominación: Ayuntamiento Municipal de Pedro Santana

Destino de Fondos	Estructura Programática					Clasificador del Gasto						Presupuesto				Devengado								
	Partidas no Asig. a Prog.	Programa	Proyecto	Actividad/Obra	SNIP	Tipo	Objeto	Cuenta	Subcuenta	Auxiliar	Denominación del Gasto	Función	Fuente Financiamiento	Fuente Específica	Organismo Financiador	Original	Modificaciones	Vigente	Acumulado Anterior	Trimestre	A la Fecha	% Devengado a la Fecha	Balance Disponible	% Balance Disponible
																17	18	19 = 17 +/- 18	20	21	22 = 20 + 21	23 = 22 ÷ 19	24 = 19 - 22	25 = 24 ÷ 19
1.1	01	00	00	02		2	1	1			REMUNERACIONES					273,000.00	0.00	273,000.00	0.00	59,276.70	59,276.70	21.71	213,723.30	78.29
1.1	01	00	00	02		2	1	1	01		Sueldos fijos	1101	20	1955	100	252,000.00	0.00	252,000.00	0.00	59,276.70	59,276.70	23.52	192,723.30	76.43
1.1	01	00	00	02		2	1	1	4	01	Sueldo Anual No. 13	1101	20	1955	100	21,000.00	0.00	21,000.00	0.00	0.00	0.00	0.00	21,000.00	100.00
1.1	01	00	00	02		2	1	5			CONTRIBUCIONES A LA SEGURIDAD SOCIAL					38,783.00	0.00	38,783.00	0.00	0.00	0.00	0.00	38,783.00	100.00
1.1	01	00	00	02		2	1	5	1	01	Contribuciones al seguro de salud	1101	20	1955	100	17,867.00	0.00	17,867.00	0.00	0.00	0.00	0.00	17,867.00	100.00
1.1	01	00	00	02		2	1	5	2	01	Contribuciones al seguro de pensiones	1101	20	1955	100	17,892.00	0.00	17,892.00	0.00	0.00	0.00	0.00	17,892.00	100.00
1.1	01	00	00	02		2	1	5	3	01	Contribuciones al seguro de riesgo laboral	1101	20	1955	100	3,024.00	0.00	3,024.00	0.00	0.00	0.00	0.00	3,024.00	100.00
1.1	01	00	00	02		2	2				CONTRATACIÓN DE SERVICIOS					40,000.00	0.00	40,000.00	0.00	0.00	0.00	0.00	40,000.00	100.00
1.1	01	00	00	02		2	2	3			VIATICOS					40,000.00	0.00	40,000.00	0.00	0.00	0.00	0.00	40,000.00	100.00
1.1	01	00	00	02		2	2	3	1	01	Viáticos dentro del país	1101	20	1955	100	40,000.00	0.00	40,000.00	0.00	0.00	0.00	0.00	40,000.00	100.00
1.1	01	00	00	03							Administración Municipal					2,690,891.00	26,518.66	2,717,409.66	0.00	630,312.30	630,312.30	23.20	2,087,097.36	76.80
1.1	01	00	00	03		2	1				REMUNERACIONES Y CONTRIBUCIONES					2,624,853.00	0.00	2,624,853.00	0.00	630,312.30	630,312.30	24.01	1,994,540.70	75.90
1.1	01	00	00	03		2	1	1			REMUNERACIONES					2,252,900.00	0.00	2,252,900.00	0.00	503,647.00	503,647.00	22.36	1,749,253.00	77.64
1.1	01	00	00	03		2	1	1	1	01	Sueldos fijos	1101	20	1955	100	2,079,600.00	0.00	2,079,600.00	0.00	503,647.00	503,647.00	24.22	1,575,953.00	75.73
1.1	01	00	00	03		2	1	1	4	01	Sueldo Anual No. 13	1101	20	1955	100	173,300.00	0.00	173,300.00	0.00	0.00	0.00	0.00	173,300.00	100.00
1.1	01	00	00	03		2	1	3			DIETAS Y GASTOS DE REPRESENTACION					189,120.00	0.00	189,120.00	0.00	38,500.00	38,500.00	20.36	150,620.00	79.64
1.1	01	00	00	03		2	1	3	1	01	Dietas en el país	1101	20	1955	100	45,120.00	0.00	45,120.00	0.00	2,500.00	2,500.00	5.54	42,620.00	94.43
1.1	01	00	00	03		2	1	3	2	01	Gastos de representación en el país	1101	20	1955	100	144,000.00	0.00	144,000.00	0.00	36,000.00	36,000.00	25.00	108,000.00	75.00
1.1	01	00	00	03		2	1	5			CONTRIBUCIONES A LA SEGURIDAD SOCIAL					182,833.00	0.00	182,833.00	0.00	88,165.30	88,165.30	48.22	94,667.70	51.78
1.1	01	00	00	03		2	1	5	1	01	Contribuciones al seguro de salud	1101	20	1955	100	84,229.00	0.00	84,229.00	0.00	42,000.00	42,000.00	49.86	42,229.00	50.14



**MINISTERIO DE HACIENDA**  
**DIRECCION GENERAL DE PRESUPUESTO**  
**EJECUCIÓN TRIMESTRAL DE LOS GASTOS Y APLICACIONES FINANCIERAS POR DESTINO DE FONDOS Y ESTRUCTURA PROGRAMATICA**  
**CORRESPONDIENTE AL PRIMER TRIMESTRE DEL AÑO 2026**

Código del Capítulo: 7095

Denominación: Ayuntamiento Municipal de Pedro Santana

Destino de Fondos	Estructura Programática					Clasificador del Gasto										Presupuesto			Devengado				Balance Disponible	% Balance Disponible		
	Partidas no Asig. a Prog.	Programa	Proyecto	Actividad/ Obra	SNIP	Tipo	Objeto	Cuenta	Subcuenta	Auxiliar	Denominación del Gasto	Función	Fuente Financiamiento	Fuente Específica	Organismo Financiador	Original	Modificaciones	Vigente	Acumulado Anterior	Trimestre	A la Fecha	% Devengado a la Fecha			24 = 19 - 22	25 = 24 + 19
1.1	01	00	0003		2	1	5	2	(1)	Contribuciones al seguro de pensiones	1101	20	1955	100	84,348.00	0.00	84,348.00	0.00	42,000.00	42,000.00	49.79	42,348.00	50.21			
1.1	01	00	0003		2	1	5	3	(1)	Contribuciones al seguro de riesgo laboral	1101	20	1955	100	14,256.00	0.00	14,256.00	0.00	4,165.30	4,165.30	29.22	10,090.70	70.78			
1.1	01	00	0003		2	2				<b>CONTRATACIÓN DE SERVICIOS</b>					<b>66,038.00</b>	<b>26,518.66</b>	<b>92,556.66</b>	<b>0.00</b>	<b>0.00</b>	<b>0.00</b>	<b>0.00</b>	<b>92,556.66</b>	<b>100.00</b>			
1.1	01	00	0003		2	2	3			<b>VIÁTICOS</b>					<b>66,038.00</b>	<b>26,518.66</b>	<b>92,556.66</b>	<b>0.00</b>	<b>0.00</b>	<b>0.00</b>	<b>0.00</b>	<b>92,556.66</b>	<b>100.00</b>			
1.1	01	00	0003		2	2	3	1		Viáticos dentro del país					66,038.00	26,518.66	92,556.66	0.00	0.00	0.00	0.00	92,556.66	100.00			
1.1	01	00	0003		2	2	3	1	(1)	Viáticos dentro del país	1101	20	1955	100	66,038.00	0.00	66,038.00	0.00	0.00	0.00	0.00	66,038.00	100.00			
1.1	01	00	0003		2	2	3	1	(1)	Viáticos dentro del país	1101	36	9998	121	0.00	26,518.66	26,518.66	0.00	0.00	0.00	0.00	26,518.66	100.00			
1.1	01	00	0004							<b>Servicios Administrativos y Financieros</b>					<b>1,266,219.00</b>	<b>0.00</b>	<b>1,266,219.00</b>	<b>0.00</b>	<b>294,164.57</b>	<b>294,164.57</b>	<b>23.23</b>	<b>972,054.43</b>	<b>76.77</b>			
1.1	01	00	0004		2	1				<b>REMUNERACIONES Y CONTRIBUCIONES</b>					<b>1,232,646.00</b>	<b>0.00</b>	<b>1,232,646.00</b>	<b>0.00</b>	<b>291,202.77</b>	<b>291,202.77</b>	<b>23.62</b>	<b>941,443.23</b>	<b>76.38</b>			
1.1	01	00	0004		2	1	1			<b>REMUNERACIONES</b>					<b>1,144,000.00</b>	<b>0.00</b>	<b>1,144,000.00</b>	<b>0.00</b>	<b>255,489.60</b>	<b>255,489.60</b>	<b>22.33</b>	<b>888,510.40</b>	<b>77.67</b>			
1.1	01	00	0004		2	1	1	1	01	Sueldos fijos	1102	20	1955	100	1,056,000.00	0.00	1,056,000.00	0.00	255,489.60	255,489.60	24.19	800,510.40	75.81			
1.1	01	00	0004		2	1	1	4	(1)	Sueldo Anual No. 13	1102	20	1955	100	88,000.00	0.00	88,000.00	0.00	0.00	0.00	0.00	88,000.00	100.00			
1.1	01	00	0004		2	1	5			<b>CONTRIBUCIONES A LA SEGURIDAD SOCIAL</b>					<b>88,646.00</b>	<b>0.00</b>	<b>88,646.00</b>	<b>0.00</b>	<b>35,713.17</b>	<b>35,713.17</b>	<b>40.29</b>	<b>52,932.83</b>	<b>59.71</b>			
1.1	01	00	0004		2	1	5	1	(1)	Contribuciones al seguro de salud	1102	20	1955	100	40,838.00	0.00	40,838.00	0.00	15,000.00	15,000.00	35.73	25,838.00	63.27			
1.1	01	00	0004		2	1	5	2	(1)	Contribuciones al seguro de pensiones	1102	20	1955	100	40,896.00	0.00	40,896.00	0.00	15,000.00	15,000.00	33.68	25,896.00	63.32			
1.1	01	00	0004		2	1	5	3	(1)	Contribuciones al seguro de riesgo laboral	1102	20	1955	100	6,912.00	0.00	6,912.00	0.00	5,713.17	5,713.17	82.66	1,198.83	17.34			
1.1	01	00	0004		2	2				<b>CONTRATACIÓN DE SERVICIOS</b>					<b>33,573.00</b>	<b>0.00</b>	<b>33,573.00</b>	<b>0.00</b>	<b>2,961.80</b>	<b>2,961.80</b>	<b>3.82</b>	<b>30,611.20</b>	<b>91.18</b>			
1.1	01	00	0004		2	2	8			<b>OTROS SERVICIOS NO INCLUIDOS EN CONCEPTOS ANTERIORES</b>					<b>33,573.00</b>	<b>0.00</b>	<b>33,573.00</b>	<b>0.00</b>	<b>2,961.80</b>	<b>2,961.80</b>	<b>3.82</b>	<b>30,611.20</b>	<b>91.18</b>			
1.1	01	00	0004		2	2	8	2	(1)	Comisiones y gastos bancarios	1102	20	1955	100	33,573.00	0.00	33,573.00	0.00	2,961.80	2,961.80	3.82	30,611.20	91.18			
1.1	12									<b>Gestión y Administración de Servicios Públicos</b>					<b>1,271,400.00</b>	<b>0.00</b>	<b>1,271,400.00</b>	<b>0.00</b>	<b>264,900.00</b>	<b>264,900.00</b>	<b>20.84</b>	<b>1,006,500.00</b>	<b>79.16</b>			



MINISTERIO DE HACIENDA  
DIRECCION GENERAL DE PRESUPUESTO

EJECUCIÓN TRIMESTRAL DE LOS GASTOS Y APLICACIONES FINANCIERAS POR DESTINO DE FONDOS Y ESTRUCTURA PROGRAMATICA  
CORRESPONDIENTE AL PRIMER TRIMESTRE DEL AÑO 2026

Código del Capítulo: 7095

Denominación: Ayuntamiento Municipal de Pedro Santana

Destino de Fondos	Estructura Programática					Clasificador del Gasto						Presupuesto				Devengado			Balance Disponible	% Balance Disponible						
	Partidas no Asig. a Prog.	Programa	Proyecto	Actividad/Otra	SNIP	Tipo	Objeto	Cuenta	Subcuenta	Auxiliar	Denominación del Gasto	Función	Fuente Financiamiento	Fuente Específica	Organismo Financiador	Original	Modificaciones	Vigente			Acumulado Anterior	Trimestre	A la Fecha	% Devengado a la Fecha	24 = 19 - 22	25 = 24 ÷ 19
1.1		12	00	0004							Supervisión y Administración de Cementerios					738,400.00	0.00	738,400.00	0.00	146,400.00	146,400.00	19.83	592,000.00	80.17		
1.4		12	00	0004		2	1				REMUNERACIONES Y CONTRIBUCIONES					738,400.00	0.00	738,400.00	0.00	146,400.00	146,400.00	19.83	592,000.00	80.17		
1.4		12	00	0004		2	1	1			REMUNERACIONES					738,400.00	0.00	738,400.00	0.00	146,400.00	146,400.00	19.83	592,000.00	80.17		
1.1		12	00	0004		2	1	1	1	01	Sueldos fijos	3101	20	1955	100	681,600.00	0.00	681,600.00	0.00	146,400.00	146,400.00	21.48	535,200.00	78.52		
1.1		12	00	0004		2	1	1	4	01	Sueldo Anual No. 13	3101	20	1955	100	56,800.00	0.00	56,800.00	0.00	0.00	0.00	0.00	56,800.00	100.00		
1.1		12	00	0006							Seguridad y Vigilancia Ciudadana					533,000.00	0.00	533,000.00	0.00	118,500.00	118,500.00	22.23	414,500.00	77.77		
1.1		12	00	0006		2	1				REMUNERACIONES Y CONTRIBUCIONES					533,000.00	0.00	533,000.00	0.00	118,500.00	118,500.00	22.23	414,500.00	77.77		
1.1		12	00	0006		2	1	1			REMUNERACIONES					533,000.00	0.00	533,000.00	0.00	118,500.00	118,500.00	22.23	414,500.00	77.77		
1.1		12	00	0006		2	1	1	1	01	Sueldos fijos	1401	20	1955	100	492,000.00	0.00	492,000.00	0.00	118,500.00	118,500.00	24.09	373,500.00	75.91		
1.1		12	00	0006		2	1	1	4	01	Sueldo Anual No. 13	1401	20	1955	100	41,000.00	0.00	41,000.00	0.00	0.00	0.00	0.00	41,000.00	100.00		
1.1		15									Fomento de la Cultura, Deporte y Recreación					36,400.00	0.00	36,400.00	0.00	8,400.00	8,400.00	23.08	28,000.00	76.92		
1.1		15	00	0002							Desarrollo de Eventos Deportivos y Recreación					36,400.00	0.00	36,400.00	0.00	8,400.00	8,400.00	23.08	28,000.00	76.92		
1.1		15	00	0002		2	1				REMUNERACIONES Y CONTRIBUCIONES					36,400.00	0.00	36,400.00	0.00	8,400.00	8,400.00	23.08	28,000.00	76.92		
1.1		15	00	0002		2	1	1			REMUNERACIONES					36,400.00	0.00	36,400.00	0.00	8,400.00	8,400.00	23.08	28,000.00	76.92		
1.1		15	00	0002		2	1	1	1	01	Sueldos fijos	4302	20	1955	100	33,600.00	0.00	33,600.00	0.00	8,400.00	8,400.00	25.00	25,200.00	75.00		
1.4		15	00	0002		2	1	1	4	01	Sueldo Anual No. 13	4302	20	1955	100	2,800.00	0.00	2,800.00	0.00	0.00	0.00	0.00	2,800.00	100.00		





MINISTERIO DE HACIENDA  
DIRECCION GENERAL DE PRESUPUESTO

EJECUCION TRIMESTRAL DE LOS GASTOS Y APLICACIONES FINANCIERAS POR DESTINO DE FONDOS Y ESTRUCTURA PROGRAMATICA  
CORRESPONDIENTE AL PRIMER TRIMESTRE DEL AÑO 2026

Código del Capítulo: 7095

Denominación: Ayuntamiento Municipal de Pedro Santa Ana

Destino de Fondos	Estructura Programática					SNIP	Tipo	Clasificador del Gasto				Denominación del Gasto	Función	Fuente Financiamiento	Fuente Específica	Organismo Financiador	Presupuesto			Devengado				Balance Disponible	% Balance Disponible
	Partidas no Asig. a Prog.	Programa	Proyecto	Actividad/Cura				Objeto	Cuenta	Subcuenta	Auxiliar						Original	Modificaciones	Vigente	Acumulado Anterior	Trimestre	A la Fecha	% Devengado a la Fecha		
1	2	3	4	5	6	7	8	9	10	11	12	13	14	15	16	17	18	19 = 17 +/- 18	20	21	22 = 20 + 21	23 = 22 + 19	24 = 19 - 22	25 = 24 + 19	
1.2											Servicios Municipales					9,700,472.00	3,236.24	9,703,708.24	0.00	2,340,271.50	2,340,271.50	24.12	7,363,436.74	75.88	
1.2							2				CLASIFICADOR DEL GASTO					9,700,472.00	3,236.24	9,703,708.24	0.00	2,340,271.50	2,340,271.50	24.12	7,363,436.74	75.88	
1.2		01									Normas, Políticas y Administración Municipal					2,852,161.00	0.00	2,852,161.00	0.00	859,620.91	859,620.91	30.14	1,992,540.09	69.86	
1.2		01	00	0001							Normas y Seguimientos					19,200.00	0.00	19,200.00	0.00	0.00	0.00	0.00	19,200.00	100.00	
1.2		01	00	0001		2	1				REMUNERACIONES Y CONTRIBUCIONES					19,200.00	0.00	19,200.00	0.00	0.00	0.00	0.00	19,200.00	100.00	
1.2		01	00	0001		2	1	3			DIETAS Y GASTOS DE REPRESENTACION					19,200.00	0.00	19,200.00	0.00	0.00	0.00	0.00	19,200.00	100.00	
1.2		01	00	0001		2	1	3	1	01	Dietas en el país	1101	30	9996	102	19,200.00	0.00	19,200.00	0.00	0.00	0.00	0.00	19,200.00	100.00	
1.2		01	00	0003							Administración Municipal					2,555,379.00	0.00	2,555,379.00	0.00	785,495.30	785,495.30	30.74	1,769,883.70	69.26	
1.2		01	00	0003		2	1				REMUNERACIONES Y CONTRIBUCIONES					2,080,055.00	0.00	2,080,055.00	0.00	562,558.20	562,558.20	27.05	1,517,496.80	72.95	
1.2		01	00	0003		2	1	1			REMUNERACIONES					1,924,000.00	0.00	1,924,000.00	0.00	438,567.85	438,567.85	22.79	1,485,432.15	77.21	
1.2		01	00	0003		2	1	1	2	06	Jornales	1101	20	1955	100	1,776,000.00	0.00	1,776,000.00	0.00	438,567.85	438,567.85	24.69	1,337,432.15	75.31	
1.2		01	00	0003		2	1	1	4	01	Sueldo Anual No. 13	1101	20	1955	100	148,000.00	0.00	148,000.00	0.00	0.00	0.00	0.00	148,000.00	100.00	
1.2		01	00	0003		2	1	5			CONTRIBUCIONES A LA SEGURIDAD SOCIAL					156,055.00	0.00	156,055.00	0.00	123,990.35	123,990.35	79.45	32,064.65	20.55	
1.2		01	00	0003		2	1	5	1	01	Contribuciones al seguro de salud	1101	20	1955	100	71,893.00	0.00	71,893.00	0.00	57,000.00	57,000.00	79.28	14,893.00	20.72	
1.2		01	00	0003		2	1	5	2	01	Contribuciones al seguro de pensiones	1101	20	1955	100	71,994.00	0.00	71,994.00	0.00	57,000.00	57,000.00	79.17	14,994.00	20.83	
1.2		01	00	0003		2	1	5	3	01	Contribuciones al seguro de riesgo laboral	1101	20	1955	100	12,168.00	0.00	12,168.00	0.00	9,990.35	9,990.35	82.10	2,177.65	17.90	
1.2		01	00	0003		2	2				CONTRATACIÓN DE SERVICIOS					329,974.00	0.00	329,974.00	0.00	106,299.60	106,299.60	32.21	223,674.40	67.79	
1.2		01	00	0003		2	2	2			PUBLICIDAD IMPRESIÓN Y ENCUADERNACION					53,985.00	0.00	53,985.00	0.00	9,195.60	9,195.60	17.03	44,789.40	82.97	
1.2		01	00	0003		2	2	2	1	01	Publicidad y propaganda	1101	30	9996	102	12,000.00	0.00	12,000.00	0.00	0.00	0.00	0.00	12,000.00	100.00	

MINISTERIO DE HACIENDA  
DIRECCION GENERAL DE PRESUPUESTO

EJECUCIÓN TRIMESTRAL DE LOS GASTOS Y APLICACIONES FINANCIERAS POR DESTINO DE FONDOS Y ESTRUCTURA PROGRAMATICA  
CORRESPONDIENTE AL PRIMER TRIMESTRE DEL AÑO 2026



Código del Capítulo: 7095

Denominación: Ayuntamiento Municipal de Pedro Santana

Destino de Fondos	Estructura Programática					SNIP	Clasificador del Gasto					Presupuesto				Devengado			Balance Disponible	% Balance Disponible				
	Partidas no Asig. a Prog.	Programa	Proyecto	Actividad/Obra	Tipo		Objeto	Cuenta	Subcuenta	Auxiliar	Denominación del Gasto	Función	Fuente Financiamiento	Fuente Especifica	Organismo Financiador	Original	Modificaciones	Vigente			Acumulado Anterior	Trimestre	A la Fecha	% Devengado a la Fecha
1.2	01	00	0003		2	2	2	2	01	Impresión, encuadernación y rotulación	1101	20	1955	100	41,985.00	0.00	41,985.00	0.00	9,195.60	9,195.60	21.90	32,789.40	78.10	
1.2	01	00	0003		2	2	4			TRANSPORTE Y ALMACENAJE					9,830.00	0.00	9,830.00	0.00	0.00	0.00	0.00	9,830.00	100.00	
1.2	01	00	0003		2	2	4	1	01	Pasajes y gastos de transporte	1101	20	1955	100	9,830.00	0.00	9,830.00	0.00	0.00	0.00	0.00	9,830.00	100.00	
1.2	01	00	0003		2	2	5			ALQUILERES Y RENTAS					70,000.00	0.00	70,000.00	0.00	16,000.00	16,000.00	22.86	54,000.00	77.14	
1.2	01	00	0003		2	2	5	4	01	Alquileres de equipos de transporte, tracción y elevación	1101	20	1955	100	70,000.00	0.00	70,000.00	0.00	16,000.00	16,000.00	22.86	54,000.00	77.14	
1.2	01	00	0003		2	2	8			OTROS SERVICIOS NO INCLUIDOS EN CONCEPTOS ANTERIORES					196,159.00	0.00	196,159.00	0.00	81,104.00	81,104.00	41.35	115,055.00	58.65	
1.2	01	00	0003		2	2	8	4	01	Servicios funerarios y gastos conexos	1101	20	1955	100	73,680.00	0.00	73,680.00	0.00	27,825.00	27,825.00	37.76	45,855.00	62.24	
1.2	01	00	0003		2	2	8	5	03	Limpieza e higiene	1101	20	1955	100	3,168.00	0.00	3,168.00	0.00	3,070.00	3,070.00	96.91	98.00	3.09	
1.2	01	00	0003		2	2	8	6	02	Festividades	1101	20	1955	100	119,311.00	0.00	119,311.00	0.00	50,209.00	50,209.00	42.08	69,102.00	57.92	
1.2	01	00	0003		2	3				MATERIALES Y SUMINISTROS					145,350.00	0.00	145,350.00	0.00	116,637.50	116,637.50	80.25	28,712.50	19.75	
1.2	01	00	0003		2	3	1			ALIMENTOS Y PRODUCTOS AGROFORESTALES					145,350.00	0.00	145,350.00	0.00	116,637.50	116,637.50	80.25	28,712.50	19.75	
1.2	01	00	0003		2	3	1	1	01	Alimentos y bebidas para personas	1101	20	1955	100	145,350.00	0.00	145,350.00	0.00	116,637.50	116,637.50	80.25	28,712.50	19.75	
1.2	01	00	0004							Servicios Administrativos y Financieros					277,582.00	0.00	277,582.00	0.00	74,125.61	74,125.61	26.70	203,456.39	73.30	
1.2	01	00	0004		2	2				CONTRATACIÓN DE SERVICIOS					277,582.00	0.00	277,582.00	0.00	74,125.61	74,125.61	26.70	203,456.39	73.30	
1.2	01	00	0004		2	2	5			ALQUILERES Y RENTAS					234,000.00	0.00	234,000.00	0.00	48,000.00	48,000.00	20.51	186,000.00	79.49	
1.2	01	00	0004		2	2	5	9	01	Licencias Informaticas	1102	20	1955	100	234,000.00	0.00	234,000.00	0.00	48,000.00	48,000.00	20.51	186,000.00	79.49	
1.2	01	00	0004		2	2	8			OTROS SERVICIOS NO INCLUIDOS EN CONCEPTOS ANTERIORES					43,582.00	0.00	43,582.00	0.00	26,125.61	26,125.61	59.95	17,456.39	40.05	
1.2	01	00	0004		2	2	8	2		Comisiones y gastos bancarios					43,582.00	0.00	43,582.00	0.00	26,125.61	26,125.61	59.95	17,456.39	40.05	
1.2	01	00	0004		2	2	8	2	01	Comisiones y gastos bancarios	1102	20	1955	100	30,405.00	0.00	30,405.00	0.00	26,125.61	26,125.61	85.93	4,279.39	14.07	

MINISTERIO DE HACIENDA  
DIRECCION GENERAL DE PRESUPUESTO

EJECUCIÓN TRIMESTRAL DE LOS GASTOS Y APLICACIONES FINANCIERAS POR DESTINO DE FONDOS Y ESTRUCTURA PROGRAMATICA  
CORRESPONDIENTE AL PRIMER TRIMESTRE DEL AÑO 2026



Código del Capítulo: 7095

Denominación: Ayuntamiento Municipal de Pedro Santa Ana

Destino de Fondos	Estructura Programática					Clasificador del Gasto					Presupuesto				Devengado									
	Partidas no Asig. a Prog.	Programa	Proyecto	Actividad/Obra	SNIP	Objeto	Cuenta	Subcuenta	Auxiliar	Denominación del Gasto	Función	Fuente Financiamiento	Fuente Específica	Organismo Financiador	Original	Modificaciones	Vigente	Acumulado Anterior	Trimestre	A la Fecha	% Devengado a la Fecha	Balance Disponible	% Balance Disponible	
1	2	3	4	5	6	7	8	9	10	11	12	13	14	15	16	17	18	19 = 17 + 18	20	21	22 = 20 + 21	23 = 22 + 19	24 = 19 - 22	25 = 24 + 19
1.2	01	00	0004			2	2	8	2	01	Comisiones y gastos bancarios	1102	30	9996	102	13,177.00	0.00	13,177.00	0.00	0.00	0.00	0.00	13,177.00	100.00
1.2		11									Obras Públicas Municipales					250,000.00	0.00	250,000.00	0.00	24,360.00	24,360.00	9.74	225,640.00	90.26
1.2		11	0001								Coordinación, Ejecución y Fiscalización de Obras					250,000.00	0.00	250,000.00	0.00	24,360.00	24,360.00	9.74	225,640.00	90.26
1.2		11	0001			2	2				CONTRATACIÓN DE SERVICIOS					250,000.00	0.00	250,000.00	0.00	24,360.00	24,360.00	9.74	225,640.00	90.26
1.2		11	0001			2	2	7			SERVICIOS DE CONSERVACION, REPARACIONES MENORES E INSTALACIONES TEMPORALES					250,000.00	0.00	250,000.00	0.00	24,360.00	24,360.00	9.74	225,640.00	90.26
1.2		11	0001			2	2	7	2	06	Mantenimiento y reparación de equipos de transporte, tracción y elevación	2503	20	1955	100	250,000.00	0.00	250,000.00	0.00	24,360.00	24,360.00	9.74	225,640.00	90.26
1.2		12									Gestión y Administración de Servicios Públicos					4,032,911.00	35,450.09	4,032,911.00	3,000,000.00	835,450.09	835,450.09	20.72	3,197,460.91	79.28
1.2		12	0002								Ornato y Saneamiento de Calles, Plazas y Parques					1,008,800.00	0.00	1,008,800.00	0.00	211,900.00	211,900.00	21.01	796,900.00	78.99
1.2		12	0002			2	1				REMUNERACIONES Y CONTRIBUCIONES					1,008,800.00	0.00	1,008,800.00	0.00	211,900.00	211,900.00	21.01	796,900.00	78.99
1.2		12	0002			2	1	1			REMUNERACIONES					1,008,800.00	0.00	1,008,800.00	0.00	211,900.00	211,900.00	21.01	796,900.00	78.99
1.2		12	0002			2	1	1	1	01	Sueldos fijos	3299	20	1955	100	931,200.00	0.00	931,200.00	0.00	211,900.00	211,900.00	22.76	719,300.00	77.24
1.2		12	0002			2	4	1	4	01	Sueldo Anual No- 13	3299	20	1955	100	77,600.00	0.00	77,600.00	0.00	0.00	0.00	0.00	77,600.00	100.00
1.2		12	0003								Manejo de Residuos Sólidos					3,024,111.00	0.00	3,024,111.00	0.00	623,550.09	623,550.09	20.62	2,400,560.91	79.38
1.2		12	0003			2	1				REMUNERACIONES Y CONTRIBUCIONES					1,473,111.00	0.00	1,473,111.00	0.00	280,772.03	280,772.03	19.06	1,192,338.97	80.94
1.2		12	0003			2	1	1			REMUNERACIONES					1,311,700.00	0.00	1,311,700.00	0.00	275,058.86	275,058.86	20.97	1,036,641.14	79.03
1.2		12	0003			2	1	1	1	01	Sueldos fijos	3202	20	1955	100	1,210,800.00	0.00	1,210,800.00	0.00	275,058.86	275,058.86	22.72	935,741.14	77.28
1.2		12	0003			2	1	1	4	01	Sueldo Anual No- 13	3202	20	1955	100	100,900.00	0.00	100,900.00	0.00	0.00	0.00	0.00	100,900.00	100.00



MINISTERIO DE HACIENDA  
DIRECCION GENERAL DE PRESUPUESTO

E. EJECUCIÓN TRIMESTRAL DE LOS GASTOS Y APLICACIONES FINANCIERAS POR DESTINO DE FONDOS Y ESTRUCTURA PROGRAMATICA  
CORRESPONDIENTE AL PRIMER TRIMESTRE DEL AÑO 2026

Código del Capítulo: 7095

Denominación: Ayuntamiento Municipal de Pedro Santana

Destino de Fondos	Estructura Programática					SNIP	Clasificador del Gasto					Denominación del Gasto	Función	Fuente Financiamiento	Fuente Específica	Organismo Financiador	Presupuesto			Devengado				Balance Disponible	% Balance Disponible	
	Partidas no Asig. a Prog.	Programa	Proyecto	Actividad/Cobra			Tipo	Objeto	Cuenta	Subcuenta	Auxiliar						Original	Modificaciones	Vigente	Acumulado Anterior	Trimestre	A la Fecha	% Devengado a la Fecha			
1	2	3	4	5	6	7	8	9	10	11	12	13	14	15	16	17	18	19 = 17 + 18	20	21	22 = 20 + 21	23 = 22 + 19	24 = 19 - 22	25 = 24 + 19		
1.2		12	00	0003		2	1	5			CONTRIBUCIONES A LA SEGURIDAD SOCIAL					161,411.00	5,713.17	0.00	161,411.00	0.00	5,713.17	5,713.17	3.54	155,697.83	96.46	
1.2		12	00	0003		2	1	5	1	01	Contribuciones al seguro de salud	3202	20	1955	100	74,360.00	0.00	0.00	74,360.00	0.00	0.00	0.00	0.00	74,360.00	100.00	
1.2		12	00	0003		2	1	5	2	01	Contribuciones al seguro de pensiones	3202	20	1955	100	74,465.00	0.00	0.00	74,465.00	0.00	0.00	0.00	0.00	74,465.00	100.00	
1.2		12	00	0003		2	1	5	3	01	Contribuciones al seguro de riesgo laboral	3202	20	1955	100	12,586.00	0.00	0.00	12,586.00	0.00	5,713.17	5,713.17	45.39	6,872.83	54.61	
1.2		12	00	0003		2	3				MATERIALES Y SUMINISTROS					1,551,000.00	342,778.06	0.00	1,551,000.00	0.00	342,778.06	342,778.06	22.10	1,208,221.94	77.90	
1.2		12	00	0003		2	3	5			PRODUCTOS DE CUERO, CAUCHO Y PLÁSTICO					200,000.00	28,300.00	0.00	200,000.00	0.00	28,300.00	28,300.00	14.15	171,700.00	85.85	
1.2		12	00	0003		2	3	5	3	01	Llantas y neumáticos	3202	20	1955	100	200,000.00	28,300.00	0.00	200,000.00	0.00	28,300.00	28,300.00	14.15	171,700.00	85.85	
1.2		12	00	0003		2	3	7			COMBUSTIBLES, LUBRICANTES, PRODUCTOS QUIMICOS Y CONEXOS					1,206,000.00	38,519.06	0.00	1,206,000.00	0.00	38,519.06	38,519.06	19.78	967,481.00	80.22	
1.2		12	00	0003		2	3	7	1	02	Gasoil	3202	20	1955	100	1,206,000.00	38,519.06	0.00	1,206,000.00	0.00	38,519.06	38,519.06	19.78	967,481.00	80.22	
1.2		12	00	0003		2	3	9			PRODUCTOS Y UTILES VARIOS					145,000.00	75,959.06	0.00	145,000.00	0.00	75,959.06	75,959.06	52.39	69,040.94	47.61	
1.2		12	00	0003		2	3	9	3	01	Repuestos	3202	20	1955	100	145,000.00	75,959.06	0.00	145,000.00	0.00	75,959.06	75,959.06	52.39	69,040.94	47.61	
1.2		14									Gestión y Administración de Servicios Sociales					2,505,400.00	620,840.50	3,236.24	2,508,636.24	0.00	620,840.50	620,840.50	24.75	1,887,795.74	75.25	
1.2		14	00	0001							Asistencia Social					2,219,400.00	557,500.00	3,236.24	2,222,636.24	0.00	557,500.00	557,500.00	25.08	1,665,136.24	74.92	
1.2		14	00	0001		2	3				MATERIALES Y SUMINISTROS					0.00	3,000.00	3,236.24	3,000.00	3,236.24	0.00	3,000.00	3,000.00	92.70	236.24	7.30
1.2		14	00	0001		2	3	1			ALIMENTOS Y PRODUCTOS AGROFORESTALES					0.00	3,000.00	3,236.24	3,000.00	3,236.24	0.00	3,000.00	3,000.00	92.70	236.24	7.30
1.2		14	00	0001		2	3	1	1	01	Alimentos y bebidas para personas	4510	30	9998	121	0.00	3,000.00	3,236.24	3,000.00	3,236.24	0.00	3,000.00	3,000.00	92.70	236.24	7.30
1.2		14	00	0001		2	4				TRANSFERENCIAS CORRIENTES					2,219,400.00	0.00	0.00	2,219,400.00	0.00	0.00	554,500.00	554,500.00	24.98	1,664,900.00	75.02
1.2		14	00	0001		2	4	1			TRANSFERENCIAS CORRIENTES AL SECTOR PRIVADO					2,219,400.00	0.00	0.00	2,219,400.00	0.00	0.00	554,500.00	554,500.00	24.98	1,664,900.00	75.02

MINISTERIO DE HACIENDA  
DIRECCION GENERAL DE PRESUPUESTO

EJECUCIÓN TRIMESTRAL DE LOS GASTOS Y APLICACIONES FINANCIERAS POR DESTINO DE FONDOS Y ESTRUCTURA PROGRAMÁTICA  
CORRESPONDIENTE AL PRIMER TRIMESTRE DEL AÑO 2026

Código del Capítulo: 7095

Denominación: Ayuntamiento Municipal de Pedro Santana

Destino de Fondos	Estructura Programática					Clasificador del Gasto										Presupuesto				Devengado			Balance Disponible	% Balance Disponible		
	Parámetro Asig. a Prog.	Programa	Proyecto	Actividad/Otra	SNIP	Tipo	Objeto	Cuenta	Subcuenta	Auxiliar	Denominación del Gasto	Función	Fuente Financiamiento	Fuente Específica	Organismo Financiador	Original	Modificaciones	Vigente	Acumulado Anterior	Trimestre	A la Fecha	% Devengado a la Fecha			24 = 19 - 22	25 = 24 ÷ 19
1.2		14	00	0001		2	4	1	2		Ayudas y donaciones a personas					2,219,400.00	0.00	2,219,400.00	0.00	554,500.00	554,500.00	24.98	1,664,900.00	75.02		
1.2		14	00	0001		2	4	1	2	01	Ayudas y donaciones programadas a hogares y personas	4510	20	1955	100	2,196,000.00	0.00	2,196,000.00	0.00	534,500.00	534,500.00	24.34	1,661,500.00	75.66		
1.2		14	00	0001		2	4	1	2	02	Ayudas y donaciones ocasionales a hogares y personas	4510	20	1955	100	23,400.00	0.00	23,400.00	0.00	20,000.00	20,000.00	85.47	3,400.00	14.53		
1.2		14	00	0002							Educación y Formación Integral					286,000.00	0.00	286,000.00	0.00	63,340.50	63,340.50	22.15	222,659.50	77.85		
1.2		14	00	0002		2	1				REMUNERACIONES Y CONTRIBUCIONES					286,000.00	0.00	286,000.00	0.00	63,340.50	63,340.50	22.15	222,659.50	77.85		
1.2		14	00	0002		2	1	1			REMUNERACIONES					286,000.00	0.00	286,000.00	0.00	63,340.50	63,340.50	22.15	222,659.50	77.85		
1.2		14	00	0002		2	1	1	2	06	Jornales	4409	20	1955	100	264,000.00	0.00	264,000.00	0.00	63,340.50	63,340.50	23.99	200,659.50	76.01		
1.2		14	00	0002		2	1	1	4	01	Suelo Anual No. 13	4409	20	1955	100	22,000.00	0.00	22,000.00	0.00	0.00	0.00	0.00	22,000.00	100.00		
1.2	98										Adm. de Contribuciones Especiales (Transf. Priv.)					60,000.00	0.00	60,000.00	0.00	0.00	0.00	0.00	60,000.00	100.00		
1.2	98					2	4				TRANSFERENCIAS CORRIENTES					60,000.00	0.00	60,000.00	0.00	0.00	0.00	0.00	60,000.00	100.00		
1.2	98					2	4	1			TRANSFERENCIAS CORRIENTES AL SECTOR PRIVADO					60,000.00	0.00	60,000.00	0.00	0.00	0.00	0.00	60,000.00	100.00		
1.2	98					2	4	1	6	01	Transferencias corrientes programadas a asociaciones sin fines de lucro	4303	20	1955	100	60,000.00	0.00	60,000.00	0.00	0.00	0.00	0.00	60,000.00	100.00		



MINISTERIO DE HACIENDA  
DIRECCION GENERAL DE PRESUPUESTO

EJECUCIÓN TRIMESTRAL DE LOS GASTOS Y APLICACIONES FINANCIERAS POR DESTINO DE FONDOS Y ESTRUCTURA PROGRAMATICA  
CORRESPONDIENTE AL PRIMER TRIMESTRE DEL AÑO 2026



Código del Capítulo: 7095

Denominación: Ayuntamiento Municipal de Pedro Santana

Destino de Fondos	Estructura Programática						Clasificador del Gasto					Presupuesto				Devengado				Balance Disponible	% Balance Disponible			
	Partidas no Asig. a Prog.	Programa	Proyecto	Actividad/Otra	SNIP	Tipo	Objeto	Cuenta	Subcuenta	Auxiliar	Denominación del Gasto	Fuente	Fuente Financiamiento	Fuente Específica	Organismo Financiador	Original	Modificaciones	Vigente	Acumulado Anterior			Trimestre	A la Fecha	% Devengado a la Fecha
1	2	3	4	5	6	7	8	9	10	11	12	13	14	15	16	17	18	19 = 17 + 18	20	21	22 = 20 + 21	23 = 22 + 19	24 = 19 - 22	25 = 24 + 19
1.3											Programas de Educación, Género y Salud					1,212,559.00	1,904.54	1,214,463.54	0.00	287,436.75	287,436.75	23.67	927,026.79	76.33
1.3						2					CLASIFICADOR DEL GASTO					1,212,559.00	1,904.54	1,214,463.54	0.00	287,436.75	287,436.75	23.67	927,026.79	76.33
1.3		01									Normas, Políticas y Administración Municipal					26,376.00	0.00	26,376.00	0.00	936.75	936.75	3.55	25,439.25	96.45
1.3		01	00	0004							Servicios Administrativos y Financieros					26,376.00	0.00	26,376.00	0.00	936.75	936.75	3.55	25,439.25	96.45
1.3		01	00	0004		2	2				CONTRATACIÓN DE SERVICIOS					26,376.00	0.00	26,376.00	0.00	936.75	936.75	3.55	25,439.25	96.45
1.3		01	00	0004		2	2	8			OTROS SERVICIOS NO INCLUIDOS EN CONCEPTOS ANTERIORES					26,376.00	0.00	26,376.00	0.00	936.75	936.75	3.55	25,439.25	96.45
1.3		01	00	0004		2	2	8	2		Comisiones y gastos bancarios					26,376.00	0.00	26,376.00	0.00	936.75	936.75	3.55	25,439.25	96.45
1.3		01	00	0004		2	2	8	2	01	Comisiones y gastos bancarios	1102	20	1955	100	25,753.00	0.00	25,753.00	0.00	642.50	642.50	2.49	25,110.50	97.51
1.3		01	00	0004		2	2	8	2	01	Comisiones y gastos bancarios	1102	30	9996	102	623.00	0.00	623.00	0.00	294.25	294.25	47.23	328.75	52.77
1.3		14									Gestión y Administración de Servicios Sociales					1,150,183.00	1,904.54	1,152,087.54	0.00	286,500.00	286,500.00	24.87	865,587.54	75.13
1.3		14	00	0001							Asistencia Social					664,183.00	1,904.54	666,087.54	0.00	168,000.00	168,000.00	25.22	498,087.54	74.78
1.3		14	00	0001		2	2				CONTRATACIÓN DE SERVICIOS					168,783.00	0.00	168,783.00	0.00	60,000.00	60,000.00	35.55	108,783.00	64.45
1.3		14	00	0001		2	2	2			PUBLICIDAD IMPRESIÓN Y ENCUADERNACION					50,000.00	0.00	50,000.00	0.00	20,000.00	20,000.00	40.00	30,000.00	60.00
1.3		14	00	0001		2	2	2	2	01	Impresión, encuadernación y rotulación	4510	20	1955	100	50,000.00	0.00	50,000.00	0.00	20,000.00	20,000.00	40.00	30,000.00	60.00
1.3		14	00	0001		2	2	8			OTROS SERVICIOS NO INCLUIDOS EN CONCEPTOS ANTERIORES					118,783.00	0.00	118,783.00	0.00	40,000.00	40,000.00	33.67	78,783.00	66.33
1.3		14	00	0001		2	2	8	6	01	Eventos generales	4510	20	1955	100	118,783.00	0.00	118,783.00	0.00	40,000.00	40,000.00	33.67	78,783.00	66.33
1.3		14	00	0001		2	4				TRANSFERENCIAS CORRIENTES					495,400.00	1,904.54	497,304.54	0.00	108,000.00	108,000.00	21.72	389,304.54	78.28
1.3		14	00	0001		2	4	1			TRANSFERENCIAS CORRIENTES AL SECTOR PRIVADO					495,400.00	1,904.54	497,304.54	0.00	108,000.00	108,000.00	21.72	389,304.54	78.28



MINISTERIO DE HACIENDA  
DIRECCION GENERAL DE PRESUPUESTO

EJECUCION TRIMESTRAL DE LOS GASTOS Y APLICACIONES FINANCIERAS POR DESTINO DE FONDOS Y ESTRUCTURA PROGRAMATICA  
CORRESPONDIENTE AL PRIMER TRIMESTRE DEL AÑO 2026

Código del Capítulo: 7095

Denominación: Ayuntamiento Municipal de Pedro Santana

Destino de Fondos	Estructura Programática					Clasificador del Gasto						Presupuesto			Devengado				Balance Disponible	% Balance Disponible						
	Partidas no Asig. a Prog	Programa	Proyecto	Actividad/ Otra	SNIP	Tipo	Objeto	Cuenta	Subcuenta	Auxiliar	Denominación del Gasto	Función	Fuente Financiamiento	Fuente Específica	Organismo Financiador	Original	Modificaciones	Vigente			Acumulado Anterior	Trimestre	A la Fecha	% Devengado a la Fecha	Balance Disponible	% Balance Disponible
1.3	14	00	0001		2	4	1	2			Ayudas y donaciones a personas					495,400.00	1,904.54	497,304.54	0.00	108,000.00	108,000.00	21.72	389,304.54	78.28		
1.3	14	00	0001		2	4	1	2	01		Ayudas y donaciones programadas a hogares y personas	4510	20	1955	100	474,000.00	0.00	474,000.00	0.00	108,000.00	108,000.00	22.78	366,000.00	77.22		
1.3	14	00	0001		2	4	1	2	02		Ayudas y donaciones ocasionales a hogares y personas	4510	20	1955	100	21,400.00	0.00	21,400.00	0.00	0.00	0.00	0.00	0.00	21,400.00	100.00	
1.3	14	00	0001		2	4	1	2	02		Ayudas y donaciones ocasionales a hogares y personas	4510	30	9998	121	0.00	1,904.54	1,904.54	0.00	0.00	0.00	0.00	0.00	1,904.54	100.00	
1.3	14	00	0002								Educación y Formación Integral					486,000.00	0.00	486,000.00	0.00	118,500.00	118,500.00	24.38	367,500.00	75.62		
1.3	14	00	0002								TRANSFERENCIAS CORRIENTES					486,000.00	0.00	486,000.00	0.00	118,500.00	118,500.00	24.38	367,500.00	75.62		
1.3	14	00	0002								TRANSFERENCIAS CORRIENTES AL SECTOR PRIVADO					486,000.00	0.00	486,000.00	0.00	118,500.00	118,500.00	24.38	367,500.00	75.62		
1.3	14	00	0002								Becas Nacionales	4409	20	1955	100	486,000.00	0.00	486,000.00	0.00	118,500.00	118,500.00	24.38	367,500.00	75.62		
1.3	98										Adm. de Contribuciones Especiales (Transf. Priv.)					36,000.00	0.00	36,000.00	0.00	0.00	0.00	0.00	0.00	36,000.00	100.00	
1.3	98										TRANSFERENCIAS CORRIENTES					36,000.00	0.00	36,000.00	0.00	0.00	0.00	0.00	0.00	36,000.00	100.00	
1.3	98										TRANSFERENCIAS CORRIENTES AL SECTOR PRIVADO					36,000.00	0.00	36,000.00	0.00	0.00	0.00	0.00	0.00	36,000.00	100.00	
1.3	98										Transferencias corrientes programadas a asociaciones sin fines de lucro	4409	20	1955	100	36,000.00	0.00	36,000.00	0.00	0.00	0.00	0.00	0.00	36,000.00	100.00	



MINISTERIO DE HACIENDA  
DIRECCION GENERAL DE PRESUPUESTO

EJECUCION TRIMESTRAL DE LOS GASTOS Y APLICACIONES FINANCIERAS POR DESTINO DE FONDOS Y ESTRUCTURA PROGRAMATICA  
CORRESPONDIENTE AL PRIMER TRIMESTRE DEL AÑO 2026

Código del Capítulo: 7095

Denominación: Ayuntamiento Municipal de Pedro Santana

Destino de Fondos	Estructura Programática					Clasificador del Gasto					Denominación del Gasto	Función	Fuente Financiamiento	Fuente Específica	Organismo Financiador	Presupuesto			Devengado					
	Partidas no Asig. a Prog.	Programa	Proyecto	Actividad/ Ojra	SNIP	Tipo	Objeto	Cuenta	Subcuenta	Auxiliar						Original	Modificaciones	Vigente	Acumulado Anterior	Trimestre	A la Fecha	% Devengado a la Fecha	Balance Disponible	% Balance Disponible
	1	2	3	4	5	6	7	8	9	10						11	12	13	14	15	16	17	18	19 = 17 + 18
2.1											Bienes Muebles, Inmuebles no clasificado en categoría proyecto					1,016,795.00	41,893.38	1,058,688.38	0.00	271,201.30	271,201.30	25.62	787,487.08	4.38
2.1						2					CLASIFICADOR DEL GASTO					1,016,795.00	41,893.38	1,058,688.38	0.00	271,201.30	271,201.30	25.62	787,487.08	4.38
2.1		01									Normas, Políticas y Administración Municipal					779,043.00	0.00	779,043.00	0.00	4,770.30	4,770.30	0.61	774,272.70	99.39
2.1		01	00	0003							Administración Municipal					740,000.00	0.00	740,000.00	0.00	0.00	0.00	0.00	740,000.00	100.00
2.1		01	00	0003		2	6				BIENES MUEBLES, INMUEBLES E INTANGIBLES					740,000.00	0.00	740,000.00	0.00	0.00	0.00	0.00	740,000.00	100.00
2.1		01	00	0003		2	6	1			MOBILIARIO Y EQUIPO					60,000.00	0.00	60,000.00	0.00	0.00	0.00	0.00	60,000.00	100.00
2.1		01	00	0003		2	6	1	3	01	Equipos de tecnología de la información y comunicación	1101	20	1955	100	60,000.00	0.00	60,000.00	0.00	0.00	0.00	0.00	60,000.00	100.00
2.1		01	00	0003		2	6	5			MAQUINARIA, OTROS EQUIPOS Y HERRAMIENTAS					680,000.00	0.00	680,000.00	0.00	0.00	0.00	0.00	680,000.00	100.00
2.1		01	00	0003		2	6	5	5	01	Equipo de comunicación, telecomunicaciones y señalización	1101	20	1955	100	680,000.00	0.00	680,000.00	0.00	0.00	0.00	0.00	680,000.00	100.00
2.1		01	00	0004							Servicios Administrativos y Financieros					39,043.00	0.00	39,043.00	0.00	4,770.30	4,770.30	12.22	34,272.70	87.78
2.1		01	00	0004		2	2				CONTRATACIÓN DE SERVICIOS					39,043.00	0.00	39,043.00	0.00	4,770.30	4,770.30	12.22	34,272.70	87.78
2.1		01	00	0004		2	2	8			OTROS SERVICIOS NO INCLUIDOS EN CONCEPTOS ANTERIORES					39,043.00	0.00	39,043.00	0.00	4,770.30	4,770.30	12.22	34,272.70	87.78
2.1		01	00	0004		2	2	8	2	01	Comisiones y gastos bancarios	1102	20	1955	100	39,043.00	0.00	39,043.00	0.00	4,770.30	4,770.30	12.22	34,272.70	87.78
2.1		11									Obras Públicas Municipales					237,752.00	41,893.38	279,645.38	0.00	266,431.00	266,431.00	95.27	13,214.38	4.73
2.1		11	00	0001							Coordinación, Ejecución y Fiscalización de Obras					237,752.00	41,893.38	279,645.38	0.00	266,431.00	266,431.00	95.27	13,214.38	4.73
2.1		11	00	0001		2	2				CONTRATACIÓN DE SERVICIOS					237,752.00	41,893.38	279,645.38	0.00	266,431.00	266,431.00	95.27	13,214.38	4.73

MINISTERIO DE HACIENDA  
DIRECCION GENERAL DE PRESUPUESTO

EJECUCIÓN TRIMESTRAL DE LOS GASTOS Y APLICACIONES FINANCIERAS POR DESTINO DE FONDOS Y ESTRUCTURA PROGRAMÁTICA  
CORRESPONDIENTE AL PRIMER TRIMESTRE DEL AÑO 2026

Código del Capítulo: 7095

Denominación: Ayuntamiento Municipal de Pedro Santana

Destino de Fondos	Estructura Programática					SNIP	Clasificador del Gasto					Denominación del Gasto	Función	Fuente Financiamiento	Fuente Específica	Organismo Financiador	Presupuesto			Devengado				
	Partidas no Asig. a Prog.	Programa	Proyecto	Actividad/Cura			Objeto	Cuenta	Subcuenta	Auxiliar	Original						Modificaciones	Vigentes	Acumulado Anterior	Trimestre	A la Fecha	% Devengado a la Fecha	Balance Disponible	% Balance Disponible
1	2	3	4	5	6	7	8	9	10	11	12	13	14	15	16	17	18	19 = 17 + 18	20	21	22 = 20 + 21	23 = 22 - 19	24 = 19 - 22	25 = 24 + 19
2.1	0001	11	00	0001		2	2	7			SERVICIOS DE CONSERVACION, REPARACIONES MENORES E INSTALACIONES TEMPORALES					237,752.00	41,893.38	279,645.38	0.00	266,431.00	266,431.00	95.27	13,214.38	4.73
2.1		11	00	0001		2	2	7	1		Contratación de mantenimiento y reparaciones menores					237,752.00	41,893.38	279,645.38	0.00	266,431.00	266,431.00	95.27	13,214.38	4.73
2.1		11	00	0001		2	2	7	1	04	Mantenimiento y reparación de obras de ingeniería civil o infraestructura	2503	20	1955	100	222,752.00	4,721.00	227,473.00	0.00	214,721.00	214,721.00	96.39	8,031.00	3.61
2.1		11	00	0001		2	2	7	1	04	Mantenimiento y reparación de obras de ingeniería civil o infraestructura	2503	30	9996	102	15,000.00	0.00	15,000.00	0.00	15,000.00	15,000.00	100.00	0.00	0.00
2.1		11	00	0001		2	2	7	1	04	Mantenimiento y reparación de obras de ingeniería civil o infraestructura	2503	30	9998	121	0.00	36,710.00	36,710.00	0.00	36,710.00	36,710.00	87.63	5,183.38	12.37



MINISTERIO DE HACIENDA  
DIRECCION GENERAL DE PRESUPUESTO

EJECUCION TRIMESTRAL DE LOS GASTOS Y APLICACIONES FINANCIERAS POR DESTINO DE FONDOS Y ESTRUCTURA PROGRAMATICA  
CORRESPONDIENTE AL PRIMER TRIMESTRE DEL AÑO 2026

Código del Capítulo: 7095

Denominación: Ayuntamiento Municipal de Pedro Santana

Destino de Fondos	Estructura Programática					SNIP	Tipo	Objeto	Clasificador del Gasto			Denominación del Gasto	Función	Fuente Financiamiento	Fuente Específica	Organismo Financiador	Presupuesto				Devengado			Balance Disponible	% Balance Disponible
	Programa	Proyecto	Actividad/Obra	Cuenta	Subcuenta				Auxilio	Original	Modificaciones						Vigente	Acumulado Anterior	Trimestre	A la Fecha	% Devengado a la Fecha				
1	2	3	4	5	6	7	8	9	10	11	12	13	14	15	16	17	18	19 = 17 +/- 18	20	21	22 = 20 + 21	23 = 22 - 19	24 = 19 - 1/2	25 = 24 + 19	
2.2											Obras de Infraestructura					5,046,000.00	3,940,608.80	8,986,608.80	0.00	2,636,475.40	2,636,475.40	29.34	6,350,133.40	70.66	
2.2						2					CLASIFICADOR DEL GASTO					5,046,000.00	3,940,608.80	8,986,608.80	0.00	2,636,475.40	2,636,475.40	29.34	6,350,133.40	70.66	
2.2		11									Obras Públicas Municipales					5,046,000.00	3,940,608.80	8,986,608.80	0.00	2,636,475.40	2,636,475.40	29.34	6,350,133.40	70.66	
2.2		11	01								Construcción de Vías de Comunicación y Anexos					350,000.00	3,870,643.34	4,220,643.34	0.00	1,987,589.94	1,987,589.94	47.09	2,233,053.40	52.91	
2.2		11	01	0051							Construcción de camino vecinal La Yamaya					350,000.00	0.00	350,000.00	0.00	16,000.00	16,000.00	4.57	334,000.00	95.43	
2.2		11	01	0051		2	7				OBRAS					350,000.00	0.00	350,000.00	0.00	16,000.00	16,000.00	4.57	334,000.00	95.43	
2.2		11	01	0051		2	7	2			INFRAESTRUCTURA					350,000.00	0.00	350,000.00	0.00	16,000.00	16,000.00	4.57	334,000.00	95.43	
2.2		11	01	0051		2	7	2	4	01	Infraestructura terrestre y obras anexas	2601	20	1955	100	350,000.00	0.00	350,000.00	0.00	16,000.00	16,000.00	4.57	334,000.00	95.43	
2.2		11	01	0052							Construcción de aceras y contenes en Casco Urbano					0.00	3,645,591.53	3,645,591.53	0.00	1,746,538.13	1,746,538.13	47.91	1,899,053.40	52.09	
2.2		11	01	0052		2	7				OBRAS					0.00	3,645,591.53	3,645,591.53	0.00	1,746,538.13	1,746,538.13	47.91	1,899,053.40	52.09	
2.2		11	01	0052		2	7	2			INFRAESTRUCTURA					0.00	3,645,591.53	3,645,591.53	0.00	1,746,538.13	1,746,538.13	47.91	1,899,053.40	52.09	
2.2		11	01	0052		2	7	2	4	01	Infraestructura terrestre y obras anexas	2601	10	100	121	0.00	3,645,591.53	3,645,591.53	0.00	1,746,538.13	1,746,538.13	47.91	1,899,053.40	52.09	
2.2		11	01	0053							Construcción de Puente En Los Cercadillos FCT (Terminacion)					0.00	225,051.81	225,051.81	0.00	225,051.81	225,051.81	100.00	0.00	0.00	
2.2		11	01	0053		2	7				OBRAS					0.00	225,051.81	225,051.81	0.00	225,051.81	225,051.81	100.00	0.00	0.00	
2.2		11	01	0053		2	7	2			INFRAESTRUCTURA					0.00	225,051.81	225,051.81	0.00	225,051.81	225,051.81	100.00	0.00	0.00	
2.2		11	01	0053		2	7	2	4	01	Infraestructura terrestre y obras anexas	2601	40	9992	121	0.00	225,051.81	225,051.81	0.00	225,051.81	225,051.81	100.00	0.00	0.00	
2.2		11	02								Reparación y Acondicionamiento de Vías de Comunicación					400,000.00	0.00	400,000.00	0.00	128,920.00	128,920.00	32.23	271,080.00	67.77	
2.2		11	02	0051							Reparación de camino vecinal Guayajayuco-Reeso					200,000.00	0.00	200,000.00	0.00	50,000.00	50,000.00	25.00	150,000.00	75.00	

MINISTERIO DE HACIENDA  
DIRECCION GENERAL DE PRESUPUESTO

EJECUCION TRIMESTRAL DE LOS COSTOS Y APLICACIONES FINANCIERAS POR DESTINO DE FONDOS Y ESTRUCTURA PROGRAMATICA  
CORRESPONDIENTE AL PRIMER TRIMESTRE DEL AÑO 2026



Código del Capítulo: 7095

Denominación: Ayuntamiento Municipal de Pedro Santana

Destino de Fondos	Estructura Programática					SNIP	Clasificador del Gasto					Denominación del Gasto	Función	Fuente Financiamiento	Fuente Específica	Organismo Financiador	Presupuesto			Devengado				
	Partidas no Asig. a Prog.	Programa	Proyecto	Actividad/Cura			Tipo	Objeto	Cuenta	Subcuenta	Auxiliar						Original	Modificaciones	Vigente	Acumulado Anterior	Trimestre	A la Fecha	% Devengado a la Fecha	Balance Disponible
1	2	3	4	5	6	7	8	9	10	11	12	13	14	15	16	17	18	19 = 17 +/- 18	20	21	22 = 20 + 21	23 = 22 + 19	24 = 19 - 22	25 = 24 + 19
2.2		11	02	0051		2	7				OBRAS					200,000.00	0.00	200,000.00	0.00	50,000.00	50,000.00	25.00	150,000.00	75.00
2.2		11	02	0051		2	7	2			INFRAESTRUCTURA					200,000.00	0.00	200,000.00	0.00	50,000.00	50,000.00	25.00	150,000.00	75.00
2.2		11	02	0051		2	7	2	4	01	Infraestructura terrestre y obras anexas	2601	20	1955	100	200,000.00	0.00	200,000.00	0.00	50,000.00	50,000.00	25.00	150,000.00	75.00
2.2		11	02	0052							Reparación de camino vecinal Pedro Santana -Las Palmas					60,000.00	0.00	60,000.00	0.00	37,000.00	37,000.00	61.67	23,000.00	38.33
2.2		11	02	0052		2	7				OBRAS					60,000.00	0.00	60,000.00	0.00	37,000.00	37,000.00	61.67	23,000.00	38.33
2.2		11	02	0052		2	7	2			INFRAESTRUCTURA					60,000.00	0.00	60,000.00	0.00	37,000.00	37,000.00	61.67	23,000.00	38.33
2.2		11	02	0052		2	7	2	4	01	Infraestructura terrestre y obras anexas	2601	20	1955	100	60,000.00	0.00	60,000.00	0.00	37,000.00	37,000.00	61.67	23,000.00	38.33
2.2		11	02	0053							Reparación de camino vecinal Las Palmas-Los Cercadillos					60,000.00	0.00	60,000.00	0.00	0.00	0.00	0.00	60,000.00	100.00
2.2		11	02	0053		2	7				OBRAS					60,000.00	0.00	60,000.00	0.00	0.00	0.00	0.00	60,000.00	100.00
2.2		11	02	0053		2	7	2			INFRAESTRUCTURA					60,000.00	0.00	60,000.00	0.00	0.00	0.00	0.00	60,000.00	100.00
2.2		11	02	0053		2	7	2	4	01	Infraestructura terrestre y obras anexas	2601	20	1955	100	60,000.00	0.00	60,000.00	0.00	0.00	0.00	0.00	60,000.00	100.00
2.2		11	02	0054							Reparación de camino vecinal Las Palmas - Tocino					80,000.00	0.00	80,000.00	0.00	41,920.00	41,920.00	52.40	38,080.00	47.60
2.2		11	02	0054		2	7				OBRAS					80,000.00	0.00	80,000.00	0.00	41,920.00	41,920.00	52.40	38,080.00	47.60
2.2		11	02	0054		2	7	2			INFRAESTRUCTURA					80,000.00	0.00	80,000.00	0.00	41,920.00	41,920.00	52.40	38,080.00	47.60
2.2		11	02	0054		2	7	2	4	01	Infraestructura terrestre y obras anexas	2601	20	1955	100	80,000.00	0.00	80,000.00	0.00	41,920.00	41,920.00	52.40	38,080.00	47.60
2.2		11	03								Construcción de Instalaciones Deportivas					3,320,000.00	0.00	3,320,000.00	0.00	320,000.00	320,000.00	9.64	3,000,000.00	90.36
2.2		11	03	0051							Construcción de Parque es instalación de Gimnasio al Aire Libre (Continuacion)					3,320,000.00	0.00	3,320,000.00	0.00	320,000.00	320,000.00	9.64	3,000,000.00	90.36
2.2		11	03	0051		2	7				OBRAS					3,320,000.00	0.00	3,320,000.00	0.00	320,000.00	320,000.00	9.64	3,000,000.00	90.36

**MINISTERIO DE HACIENDA  
DIRECCION GENERAL DE PRESUPUESTO**  
**EJECUCION TRIMESTRAL DE LOS GASTOS Y APLICACIONES FINANCIERAS POR DESTINO DE FONDOS Y ESTRUCTURA PROGRAMATICA  
CORRESPONDIENTE AL PRIMER TRIMESTRE DEL AÑO 2026**



**Código del Capítulo: 7095**

**Denominación: Ayuntamiento Municipal de Pedro Santana**

Destino de Fondos	Estructura Programática					SNIP	Clasificador del Gasto					Denominación del Gasto	Función	Fuente Financiamiento	Fuente Específica	Organismo Financiador	Presupuesto				Devengado				
	Digito no Asig. a Prog.	Programa	Proyecto	Actividad/Obra			Tipo	Objeto	Cuenta	Subcuenta	Ayudar						Origin	Modificaciones	Vigente	Acumulado Anterior	Trimestre	A la Fecha	% Devengado a la Fecha	Balace Disponible	% Balance Disponible
1	2	3	4	5	6	7	8	9	10	11	12	13	14	15	16	17	18	19 = 17 + 18	20	21	22 = 20 + 21	23 = 22 + 19	24 = 19 - 22	25 = 24 + 19	
2.2		11	03	0051		2	7	2			INFRAESTRUCTURA					3,320,000.00	0.00	3,320,000.00	0.00	320,000.00	320,000.00	9.64	3,000,000.00	90.36	
2.2		11	03	0051		2	7	2	7	01	Obras urbanísticas	4302	20	1955	100	3,320,000.00	0.00	3,320,000.00	0.00	320,000.00	320,000.00	9.64	3,000,000.00	90.36	
2.2		11	04								Reparación de Instalaciones Deportivas					70,000.00	0.00	70,000.00	0.00	70,000.00	70,000.00	100.00	0.00	0.00	
2.2		11	04	0051							Reparación del play de softball					70,000.00	0.00	70,000.00	0.00	70,000.00	70,000.00	100.00	0.00	0.00	
2.2		11	04	0051		2	7				OBRAS					70,000.00	0.00	70,000.00	0.00	70,000.00	70,000.00	100.00	0.00	0.00	
2.2		11	04	0051		2	7	2			INFRAESTRUCTURA					70,000.00	0.00	70,000.00	0.00	70,000.00	70,000.00	100.00	0.00	0.00	
2.2		11	04	0051		2	7	2	7	01	Obras urbanísticas	4302	20	1955	100	70,000.00	0.00	70,000.00	0.00	70,000.00	70,000.00	100.00	0.00	0.00	
2.2		11	15								Construcción en Cementerios					606,000.00	0.00	606,000.00	0.00	0.00	0.00	0.00	606,000.00	100.00	
2.2		11	15	0051							Construcción verjas de cementerios de Guayajayuco					606,000.00	0.00	606,000.00	0.00	0.00	0.00	0.00	606,000.00	100.00	
2.2		11	15	0051		2	7				OBRAS					606,000.00	0.00	606,000.00	0.00	0.00	0.00	0.00	606,000.00	100.00	
2.2		11	15	0051		2	7	2			INFRAESTRUCTURA					606,000.00	0.00	606,000.00	0.00	0.00	0.00	0.00	606,000.00	100.00	
2.2		11	15	0051		2	7	2	8	01	Obras en cementerios	3101	20	1955	100	606,000.00	0.00	606,000.00	0.00	0.00	0.00	0.00	606,000.00	100.00	
2.2		11	17								Construcción Instalaciones Productivas					0.00	69,965.46	69,965.46	0.00	69,965.46	69,965.46	100.00	0.00	0.00	
2.2		11	17	0051							Construcción de Mercado Municipal FCT (Terminación)					0.00	69,965.46	69,965.46	0.00	69,965.46	69,965.46	100.00	0.00	0.00	
2.2		11	17	0051		2	7				OBRAS					0.00	69,965.46	69,965.46	0.00	69,965.46	69,965.46	100.00	0.00	0.00	
2.2		11	17	0051		2	7	1			OBRAS EN EDIFICACIONES					0.00	69,965.46	69,965.46	0.00	69,965.46	69,965.46	100.00	0.00	0.00	
2.2		11	17	0051		2	7	1	3	01	Obras para edificación de otras estructuras	3101	40	9992	121	0.00	69,965.46	69,965.46	0.00	69,965.46	69,965.46	100.00	0.00	0.00	
2.2		11	25								Reparación de Infraestructuras Hidráulicas					300,000.00	0.00	300,000.00	0.00	60,000.00	60,000.00	20.00	240,000.00	80.00	
2.2		11	25	0051							Reparación y Mantenimiento del acueducto de Rosso					300,000.00	0.00	300,000.00	0.00	60,000.00	60,000.00	20.00	240,000.00	80.00	


MINISTERIO DE HACIENDA  
 DIRECCION GENERAL DE PRESUPUESTO


EJECUCION TRIMESTRAL DE LOS GASTOS Y APLICACIONES FINANCIERAS POR DESTINO DE FONDOS Y ESTRUCTURA PROGRAMATICA  
 CORRESPONDIENTE AL PRIMER TRIMESTRE DEL AÑO 2026


Código del Capítulo: 7005

Denominación: Ayuntamiento Municipal de Pedro Santana

Destino de Fondos	Estructura Programática					SNIP	Clasificador del Gasto					Presupuesto				Devengado								
	Partidas no Asig. a Prog.	Programa	Proyecto	Actividad/Cura	Objeto		Cuenta	Subcuenta	Auxiliar	Denominación del Gasto	Función	Fuente Financiamiento	Fuente Específica	Organismo Financiador	Original	Modificaciones	Vigente	Acumulado Anterior	Trimestre	A la Fecha	% Devengado a la Fecha	Balance Disponible	% Balance Disponible	
																								1
2.2		11	25	0051		2	7			OBRAS				300,000.00	0.00	300,000.00	0.00	60,000.00	60,000.00	20.00	240,000.00	80.00		
2.2		11	25	0051		2	7	2		INFRAESTRUCTURA				300,000.00	0.00	300,000.00	0.00	60,000.00	60,000.00	20.00	240,000.00	80.00		
2.2		11	25	0051		2	7	2	1-01	Obras hidráulicas y sanitarias	4103	20	1955	100	300,000.00	0.00	300,000.00	0.00	60,000.00	60,000.00	20.00	240,000.00	80.00	
<b>TOTAL RD\$</b>														<b>24,251,180.00</b>	<b>4,014,161.62</b>	<b>28,265,341.62</b>	<b>0.00</b>	<b>7,214,719.37</b>	<b>7,214,719.37</b>	<b>25.52</b>	<b>21,050,622.25</b>	<b>74.48</b>		

  
 Adriano Santana Ramirez  
 Preparado por

  
 Ramon E. Guerrero Tapia  
 Revisado por

  
 Starlin A. Contreras Aquino  
 Aprobado por

